



tritapp

Connecting Health Experts

آموزش مجازی در tritapp

چگونه کلاس‌های خود را به صورت مجازی در tritapp بر گزار کنیم؟

پنج گام ساده برای برگزاری دوره‌های آموزشی مجازی در tritapp

۱- محتوای آموزشی مجازی خود را آماده کنید

۲- محتوا را در بخش اپیزودهای آموزشی بارگذاری کنید تا دانشجویان پیش از زمان کلاس، محتوا را مشاهده کنند.

۳- یک گروه تبادل نظر و پرسش و پاسخ بسازید

۴- در زمان تعیین شده برای کلاس، همه دانشجویان در گروه (یا به صورت شفقی) پرسش‌های خود را مطرح کرده و استاد پاسخ می‌دهد یا میان دانشجویان به بحث گذاشته می‌شود

۵- آزمون‌های کوتاه با تعریف بازه‌های زمانی مشخص برگزار کنید و میزان یادگیری دانشجویان را ارزیابی کنید.


گام ۱- محتوای آموزشی مجازی خود را آماده کنید

محتوای آموزشی می‌تواند در قالب ویدئو، صوت، هر فایلی مانند PPT، PDF، DOC یا ... باشد

می‌توانید از نرم‌افزار Camtasia برای تولید محتوا استفاده کرده و ترکیبی از فایل ارائه و صوت خود را آماده کنید

هیچ محدودیتی در مدت زمان فایل‌های آموزشی وجود ندارد، اما پیشنهاد می‌شود برای اثربخشی بهتر، هر محتوای ویدئویی بیش از ۱۵ دقیقه نباشد و برای مدت بیشتر، در قالب چند ویدئو ارائه خود را آماده کنید.

گام ۲- محتوا را برای مشاهده دانشجوین در بخش اپیزودهای آموزشی بارگذاری کنید



دکمه New و سپس انتخاب گزینه اپیزود آموزشی

تعریف اپیزود آموزشی

دسترسی به اپیزود بارگذاری شده در پروفایل استاد

انتخاب محتوای آموزشی

مشاهده محتوای آموزشی

گام ۳ و ۴ - یک گروه تبادل نظر و پرسش و پاسخ بسازید



دکمه New و سپس انتخاب گزینه گروه



تعریف گروه، عمومی / افتصاصی و عضویت اعضا



طرح مباحث، آزمون، نظرسنجی و ... در گروه

با استفاده از این گروه، می‌توانید در زمان برگزاری کلاس، پرسش‌ها و پاسخ‌های دانشجویان را به صورت برخط پاسخ دهید.

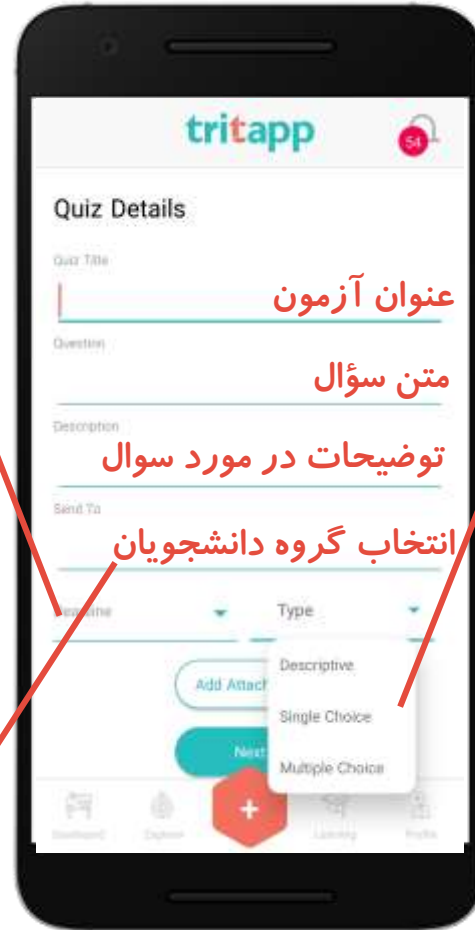
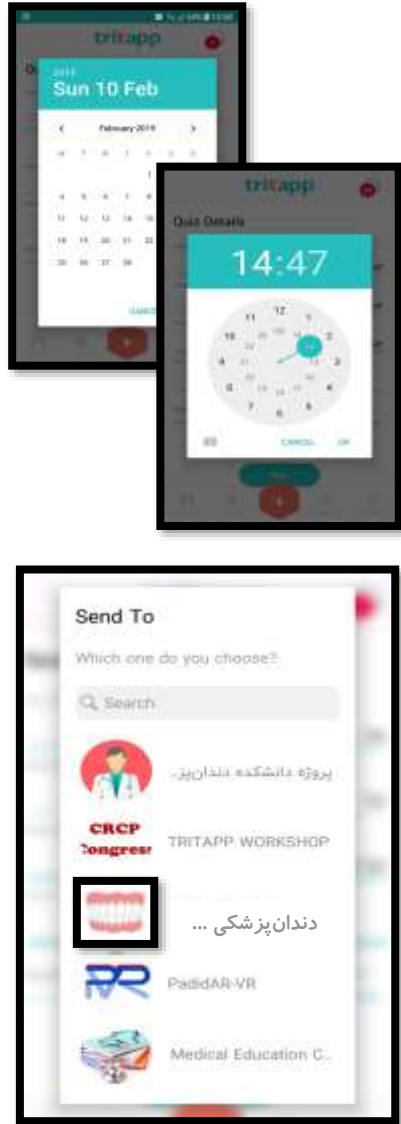
در این گروه امکان ارسال ویدئو، صوت، فایل‌های مختلف و متن وجود دارد.

همچنین از طریق این گروه می‌توانید از دانشجویان **آزمون** بگیرید یا از ایشان **نظرسنجی** کنید.

گام ۵- برگزاری آزمون‌های کوتاه و سنجش میزان یادگیری دانشجویان



دکمه New و سپس انتخاب گزینه کوئیز



عنوان آزمون

متن سؤال

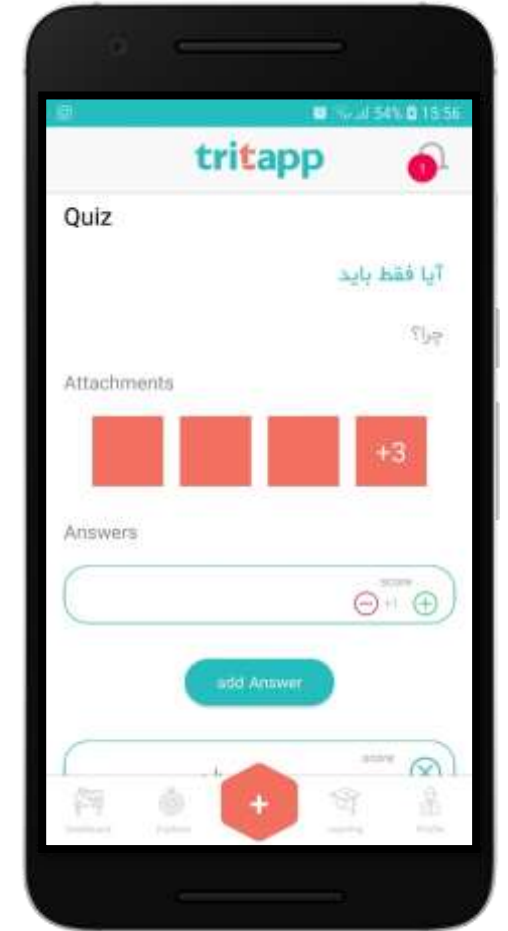
توضیحات در مورد سوال

انتخاب گروه دانشجویان

تعریف پرسش، نوع پرسش و گروه دانشجویان و مهلت پاسخ گوئی

انواع آزمون‌ها:

- تشریحی
- چند گزینه‌ای با یک گزینه درست (Single Choice)
- چند گزینه‌ای با چند پاسخ درست (Multiple Choice)



تعیین پاسخ‌ها (برای پرسش‌های چند گزینه‌ای)

**Any
Question &
Support →**



www.tritapp.net



support@tritapp.net



+98 (21) 88 39 53 67 (در ساعات کاری)



@TritApp_Support



@tritapp



+98 (902) 411 9268